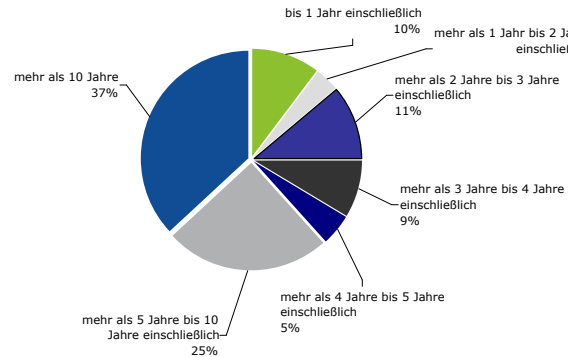
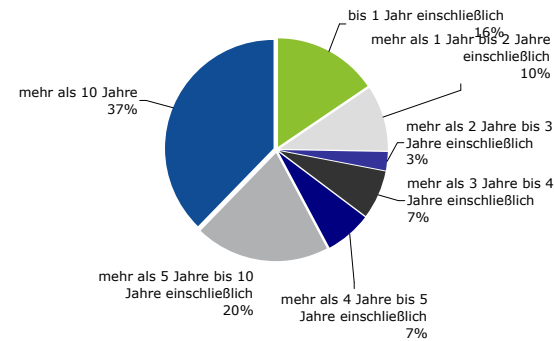


LAUFZEITSTRUKTUR (RESTLAUFZEITEN)														
in Mio. €	bis 1 Jahr einschließlich		mehr als 1 Jahr bis 2 Jahre einschließlich		mehr als 2 Jahre bis 3 Jahre einschließlich		mehr als 3 Jahre bis 4 Jahre einschließlich		mehr als 4 Jahre bis 5 Jahre einschließlich		mehr als 5 Jahre bis 10 Jahre einschließlich		mehr als 10 Jahre	
	30.09.2010	30.09.2009	30.09.2010	30.09.2009	30.09.2010	30.09.2009	30.09.2010	30.09.2009	30.09.2010	30.09.2009	30.09.2010	30.09.2009	30.09.2010	30.09.2009
<b>Öffentliche Pfandbriefe</b>	3.442,39	5.518,60	1.145,70	3.442,30	3.739,57	970,95	2.893,62	2.549,62	1.575,50	2.381,35	8.203,62	7.092,19	12.313,19	13.347,33
<b>Deckungsmasse</b>	2.760,18	1.685,64	2.452,57	2.737,43	3.232,28	2.573,02	2.241,22	2.635,36	2.290,20	2.212,23	7.357,21	8.543,74	16.422,87	16.538,44

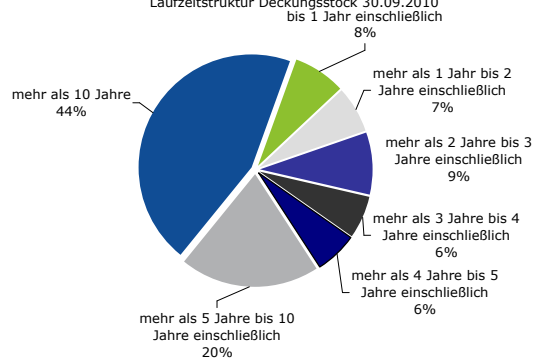
**Laufzeitstruktur Öffentlicher Pfandbriefe 30.09.2010**



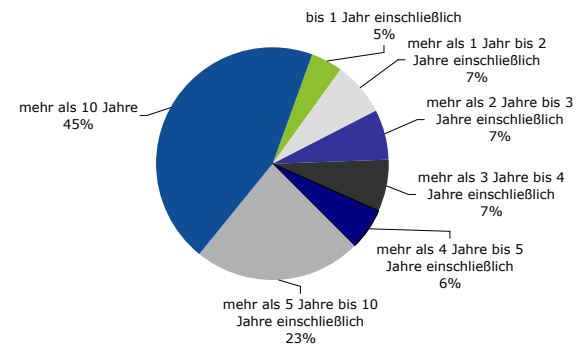
**Laufzeitstruktur Öffentlicher Pfandbriefe 30.09.2009**



**Laufzeitstruktur Deckungsstock 30.09.2010**



**Laufzeitstruktur Deckungsstock 30.09.2009**





**Dexia Kommunalbank Deutschland AG**  
**Veröffentlichung nach § 28 PfandBG**

<b>GESAMTBETRAG DER IM UMLAUF BEFINDLICHEN ÖFFENTLICHEN PFANDBRIEFE / DECKUNGSMASSE</b>					
in Mio. €	Nominal		Barwert		Risikobarwert*
	30.09.2010	30.09.2009	30.09.2010	30.09.2009	30.09.2010
Öffentliche Pfandbriefe	33.313,58	35.302,30	36.889,01	37.175,90	34.213,07
Deckungsmasse	36.756,54	36.925,80	42.579,80	40.382,20	39.595,16
<i>davon Derivate</i>	<i>0,00</i>	<i>0,00</i>	<i>0,00</i>	<i>0,00</i>	<i>0,00</i>
<b>Überdeckung</b>	<b>3.442,96</b>	<b>1.623,50</b>	<b>5.690,79</b>	<b>3.206,30</b>	<b>5.382,09</b>

\*Risikobarwertberechnung erfolgt unter Verwendung des dynamischen Ansatzes

\*\* Berechnung Überdeckung für Bar- und Risikobarwert incl. Zins- und Währungsstress

**GEAMTBETRAG DER DECKUNGSWERTE NACH §20 ABS. 2 PFANDBG**

30.09.2010:	Nomina	2.753,25 Mio €
30.09.2009:	Nomina	3.117,38 Mio €

ZUR DECKUNG VON ÖFFENTLICHEN PFANDBRIEFEN VERWENDETE FORDERUNGEN								
in Mio. €	Staat		Regionale Gebietskörperschaften		Örtliche Gebietskörperschaften		Sonstige Schuldner	
	30.09.2009	30.09.2010	30.09.2009	30.09.2010	30.09.2009	30.09.2010	30.09.2009	30.09.2010
Belgien			45,00	1.033,21				
Bulgarien	5,00	5,00						
Dänemark	25,00	25,00					40,00	15,00
Deutschland	51,13	86,40	12.345,49	11.239,15	8.170,87	7.791,69	6.956,22	6.832,92
<i>davon: mit Haftung öffentlicher Stellen</i>							5.730,51	5.102,04
Finnland							45,00	45,00
Frankreich					12,70		411,35	320,17
Griechenland	637,00	417,00						
Intern. Inst.							389,49	353,99
Irland							30,00	
Island								
Italien	478,57	817,11	1.458,24	1.122,14	48,42	307,53	334,14	347,98
Japan	481,30	553,51	5,00	5,00				
Kanada					48,58	52,00	35,00	35,00
Litauen	25,00	25,00						
Luxemburg							40,00	40,00
Niederlande							159,97	
Norwegen							65,00	65,00
Österreich	75,22	75,22	1.729,52	1.724,60	10,00	10,00	243,25	123,25
Polen	270,00	170,00						
Portugal	25,00	25,00	275,00	275,00			34,00	15,00
Rumänien	40,00	5,00						
Schweden							35,00	
Schweiz			98,79	112,36			65,87	74,90
Slowenien	10,00	10,00						
Spanien	18,74	18,74	100,00	305,80	2,00	201,60	396,50	955,70
Tschechische Rep.	225,00	225,00						
Ungarn	271,92	277,49						
United Kingdom							270,00	235,00
USA			266,84	285,62	59,73	56,46	20,00	
Zypern	40,00	40,00						

Auf die Deckungswerte der öffentlichen Pfandbriefe sind keine Leistungen mehr als 90 Tage rückständig.