

Umlaufende Pfandbriefe und dafür verwendete Deckungswerte in Mio. €

GESAMTBETRAG DER IM UMLAUF BEFINDLICHEN ÖFFENTLICHEN PFANDBRIEFE / DECKUNGSMASSE IN MIO. EURO

	Nominal		Barwert		Risikobarwert*	
	30.12.2010	30.12.2009	30.12.2010	30.12.2009	30.12.2010	30.12.2009
Öffentliche Pfandbriefe	34.337,34	34.570,53	36.599,21	36.253,75	33.425,46	33.962,61
Deckungsmasse	37.795,43	36.335,69	42.141,49	39.518,86	38.923,73	36.903,33
davon Derivate	0,00	0,00	0,00	0,00	0,00	0,00
Überdeckung	3.458,09	1.765,16	5.542,28	3.265,11	5.498,27	2.940,72

*Risikobarwertberechnung erfolgt unter Verwendung des dynamischen Ansatzes
Berechnung Überdeckung für Bar- und Risikobarwert incl. Zins- und Währungsstress

GEAMTBETRAG DER DECKUNGSWERTE NACH §20 ABS. 2

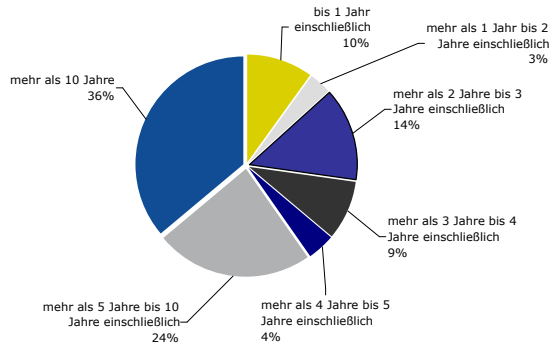
31.12.2010:	Nominal	2.873,10 Mio €
30.12.2009:	Nominal	2.924,10 Mio €



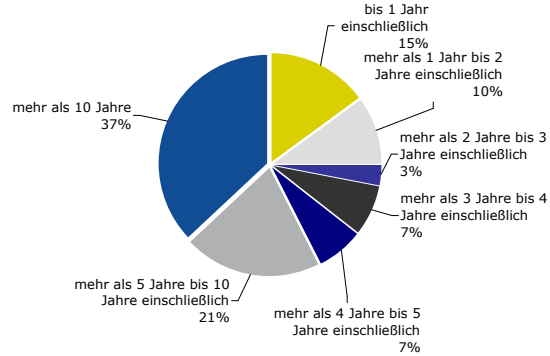
LAUFZEITSTRUKTUR (RESTLAUFZEITEN) IN MIO. EURO

	bis 1 Jahr einschließlich		mehr als 1 Jahr bis 2 Jahre einschließlich		mehr als 2 Jahre bis 3 Jahre einschließlich		mehr als 3 Jahre bis 4 Jahre einschließlich		mehr als 4 Jahre bis 5 Jahre einschließlich		mehr als 5 Jahre bis 10 Jahre einschließlich		mehr als 10 Jahre	
	31.12.2010	30.12.2009	31.12.2010	30.12.2009	31.12.2010	30.12.2009	31.12.2010	30.12.2009	31.12.2010	30.12.2009	31.12.2010	30.12.2009	31.12.2010	30.12.2009
Öffentlichen Pfandbriefe	3.444,73	5.169,03	1.162,87	3.443,46	4.737,42	1.085,28	3.044,41	2.563,77	1.404,50	2.389,41	8.154,80	7.137,81	12.388,62	12.781,77
Deckungsmasse	2.800,81	1.995,78	2.908,72	2.773,11	3.206,43	2.651,71	2.523,96	2.634,64	2.642,29	2.513,08	7.008,17	8.392,89	16.705,05	15.374,48

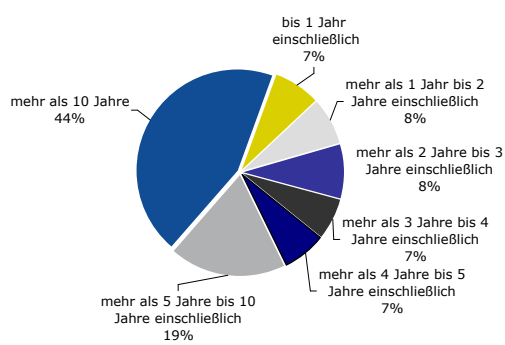
Laufzeitstruktur Öffentlicher Pfandbriefe 31.12.2010



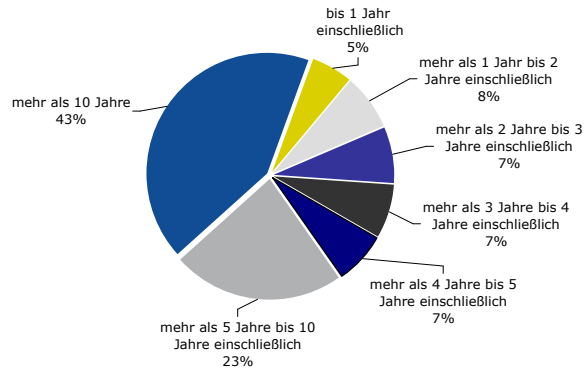
Laufzeitstruktur Öffentlicher Pfandbriefe 31.12.2009



Laufzeitstruktur Deckungsstock 31.12.2010



Laufzeitstruktur Deckungsstock 31.12.2009



ZUR DECKUNG VON ÖFFENTLICHEN PFANDBRIEFEN VERWENDETE FORDERUNGEN IN MIO. EURO

	Staat		Regionale Gebietskörperschaften		Örtliche Gebietskörperschaften		Sonstige Schuldner	
	30.12.2009	31.12.2010	30.12.2009	31.12.2010	30.12.2009	31.12.2010	30.12.2009	31.12.2010
Belgien			369,89	1.609,17				
Bulgarien	5,00	5,00						
Dänemark		18,00					65,00	15,00
Deutschland	51,13	86,40	11.064,99	12.241,85	8.198,27	7.588,13	7.595,38	5.695,49
dav.: mit Haftung öff. Stellen							4.596,37	4.099,00
Finnland							45,00	25,00
Frankreich					6,70		411,14	307,00
Griechenland	637,00	417,00						
Großbritannien							245,00	210,00
Internationale Organisationen							302,09	353,99
Irland							30,00	
Island								
Italien	97,58	510,18	1.426,75	1.154,76	47,38	614,64	337,53	351,65
Japan	472,46	579,64	5,00	141,07		122,28		
Kanada					49,31	52,99	35,00	35,00
Litauen	25,00	25,00						
Luxemburg							40,00	40,00
Niederlande							154,97	
Norwegen							65,00	65,00
Österreich	75,23	75,22	1.004,01	1.719,93		10,00	975,09	243,25
Polen	270,00	270,00						
Portugal	25,00	25,00	275,00	275,00			34,00	63,79
Rumänien	40,00	5,00						
Schweden							35,00	
Schweiz			101,14	120,10			67,42	105,07
Slowenien	10,00	10,00						
Spanien	18,74	18,74	270,50	453,80	74,00	201,60	386,50	1.042,40
Tschechische Rep.	225,00	225,00						
Ungarn	274,99	278,68						
USA			270,86	291,07	60,64	57,54	20,00	
Zypern	40,00	40,00						

Auf die Deckungswerte der öffentlichen Pfandbriefe sind keine Leistungen mehr als 90 Tage rückständig.