



Transparenzvorschriften gem. §28 Abs. 1 Nr. 1 bis 3 PfandBG per 30.06.2009

Umlaufende Pfandbriefe und dafür verwendete Deckungswerte in Mio. €

GESAMTBETRAG DER IM UMLAUF BEFINDLICHEN ÖFFENTLICHEN PFANDBRIEFE / DECKUNGSMASSE IN MIO. EURO						
	Nominal		Barwert		Risikobarwert*	
	30.06.2009	30.06.2008	30.06.2009	30.06.2008	30.06.2009	30.06.2008
Öffentliche Pfandbriefe	35.938,76	37.906,90	37.370,64	36.382,10	34.093,92	34.233,20
Deckungsmasse	37.797,79	40.561,50	41.241,75	41.265,20	37.222,68	38.423,20
davon Derivate	0,00	0,00	0,00	0,00	0,00	0,00
Überdeckung	1.859,03	1.750,70	3.871,11**	4.883,10**	3.128,76**	4.190,00**

*Risikobarwertberechnung erfolgt unter Verwendung des dynamischen Ansatzes

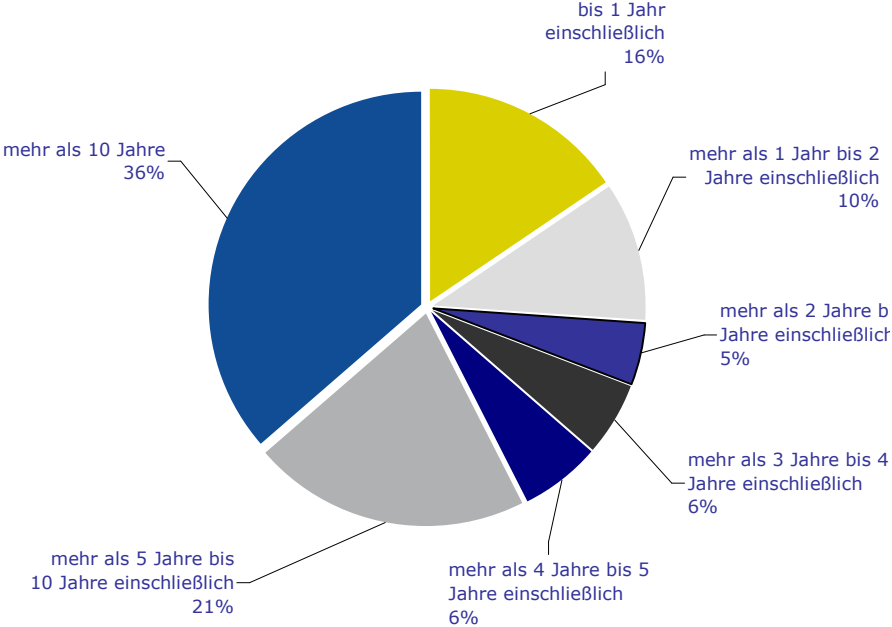
** Berechnung Überdeckung für Bar- und Risikobarwert incl. Zins- und Währungsstress



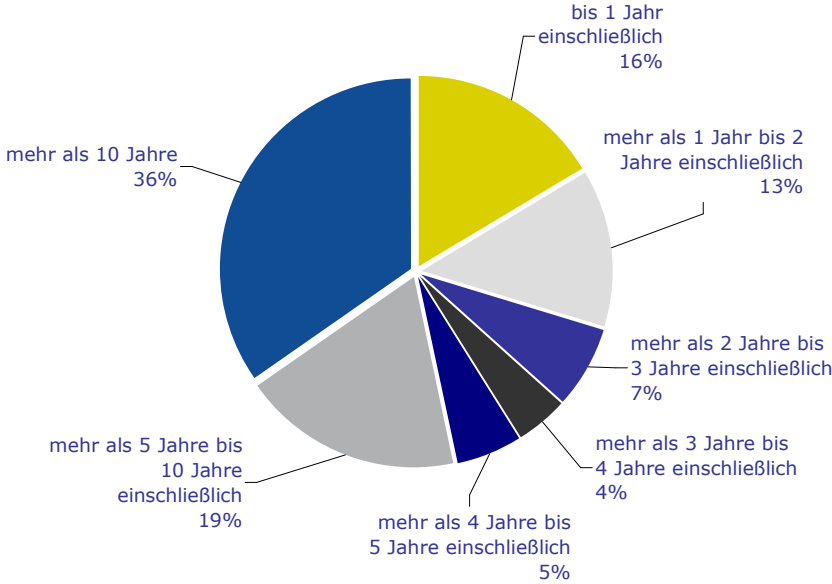
Laufzeitstruktur der im Umlauf befindlichen Öffentliche Pfandbriefe

LAUFZEITSTRUKTUR (RESTLAUFZEITEN in Mio. €)														
	bis 1 Jahr einschließlich		mehr als 1 Jahr bis 2 Jahre einschließlich		mehr als 2 Jahre bis 3 Jahre einschließlich		mehr als 3 Jahre bis 4 Jahre einschließlich		mehr als 4 Jahre bis 5 Jahre einschließlich		mehr als 5 Jahre bis 10 Jahre einschließlich		mehr als 10 Jahre	
	30.06.2009	30.06.2008	30.06.2009	30.06.2008	30.06.2009	30.06.2008	30.06.2009	30.06.2008	30.06.2009	30.06.2008	30.06.2009	30.06.2008	30.06.2009	30.06.2008
Öffentlichen Pfandbriefe	5.627,99	6.246,70	3.765,12	5.033,62	1.697,77	2.670,42	2.031,40	1.665,51	2.140,05	2.048,99	7.603,97	7.117,90	13.072,45	13.123,80

30.06.2009



30.06.2008

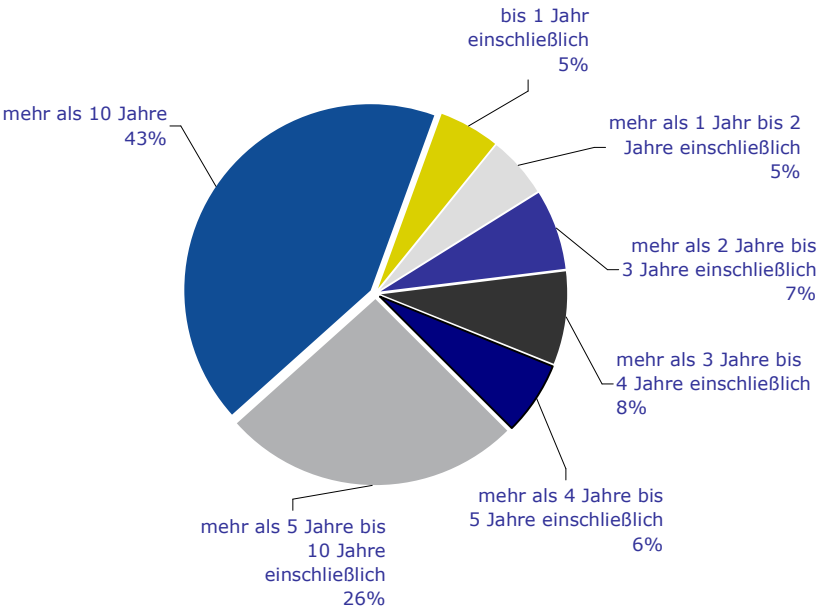




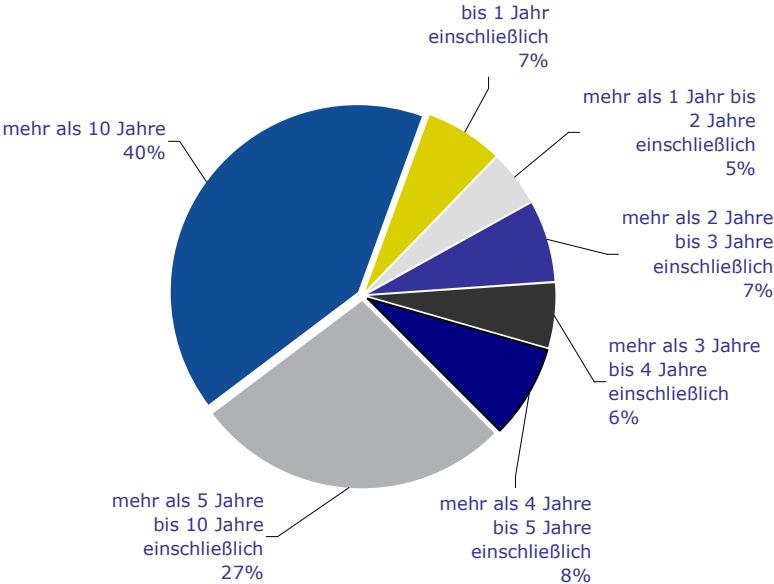
Laufzeitstruktur der Deckungsmasse der im Umlauf befindlichen Öffentlichen Pfandbriefe

LAUFZEITSTRUKTUR (RESTLAUFZEITEN in Mio. €)														
	bis 1 Jahr einschließlich		mehr als 1 Jahr bis 2 Jahre einschließlich		mehr als 2 Jahre bis 3 Jahre einschließlich		mehr als 3 Jahre bis 4 Jahre einschließlich		mehr als 4 Jahre bis 5 Jahre einschließlich		mehr als 5 Jahre bis 10 Jahre einschließlich		mehr als 10 Jahre	
	30.06.2009	30.06.2008	30.06.2009	30.06.2008	30.06.2009	30.06.2008	30.06.2009	30.06.2008	30.06.2009	30.06.2008	30.06.2009	30.06.2008	30.06.2009	30.06.2008
Deckungsmasse	2.046,42	2.649,20	1.901,57	2.024,05	2.669,04	2.811,92	3.089,07	2.242,23	2.355,43	3.264,34	9.790,47	10.987,80	15.945,80	16.581,90

30.06.2009



30.06.2008





ZUR DECKUNG VON ÖFFENTLICHEN PFANDBRIEFEN VERWENDETE FORDERUNGEN IN MIO. EURO

	Staat		Regionale Gebietskörperschaften		Örtliche Gebietskörperschaften		Sonstige Schuldner	
	30.06.2008	30.06.2009	30.06.2008	30.06.2009	30.06.2008	30.06.2009	30.06.2008	30.06.2009
Belgien			45,00	45,00			175,00	
Bulgarien		5,00						
Dänemark							65,00	65,00
Deutschland	101,10	51,13	11.062,20	11.484,90	10.090,80	8.341,90	9.891,90	9.625,08
Finnland							20,00	45,00
Frankreich					12,70	12,70	893,50	365,61
Griechenland	1.231,10	848,00						
Intern. Inst.							405,30	389,49
Irland							200,00	30,00
Island	10,00						10,00	
Italien	1.115,80	658,40	8,10	381,74			142,30	217,70
Japan	377,10	466,98	5,00	5,00				
Kanada					63,80	50,70		35,00
Litauen	25,00	25,00						
Luxemburg							30,00	38,85
Niederlande							206,40	159,97
Norwegen							100,00	65,00
Österreich	75,20	75,22	996,10	1.001,82			798,30	855,67
Polen	143,00	270,00						
Portugal	125,00	25,00	275,00	275,00				34,00
Rumänien	35,00	40,00						
Schweden								35,00
Schweiz			93,40	98,37			62,30	65,58
Slowenien		10,00						
Spanien					2,00	2,00	735,20	421,84
Tschechische Rep.	110,00	225,00						
Ungarn	200,10	279,32						
United Kingdom							280,00	270,00
USA			228,50	278,48	55,40	62,34	20,00	20,00
Zypern	40,00	40,00						

Auf die Deckungswerte der öffentlichen Pfandbriefe sind keine Leistungen mehr als 90 Tage rückständig.