

## Umlaufende Pfandbriefe und dafür verwendete Deckungswerte in Mio. €

GESAMTBETRAG DER IM UMLAUF BEFINDLICHEN ÖFFENTLICHEN PFANDBRIEFE / DECKUNGSMASSE IN MIO. EURO						
	Nominal		Barwert		Risikobarwert*	
	31.03.2010	31.03.2009	31.03.2010	31.03.2009	31.03.2010	31.03.2009
Öffentliche Pfandbriefe	35.728,42	35.968,10	38.089,86	37.622,70	35.799,29	34.274,90
Deckungsmasse	37.240,98	37.900,40	41.374,71	41.910,50	38.789,41	37.757,30
davon Derivate	0,00	0,00	0,00	0,00	0,00	0,00
<b>Überdeckung</b>	<b>1.512,56</b>	<b>1.932,30</b>	<b>3.284,85**</b>	<b>4.287,80**</b>	<b>2.990,12**</b>	<b>3.482,40**</b>

\*Risikobarwertberechnung erfolgt unter Verwendung des dynamischen Ansatzes

\*\* Berechnung Überdeckung für Bar- und Risikobarwert incl. Zins- und Währungsstress

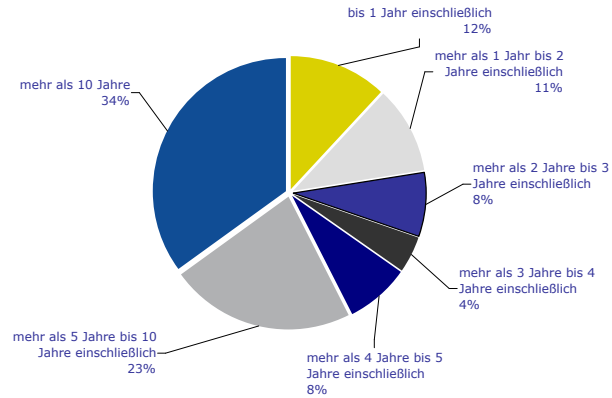
## GEAMTBETRAG DER DECKUNGSWERTE NACH §20 ABS. 2

31.03.2010:	Nominal	2.738,40 Mio €
31.03.2009:	Nominal	3.109,20 Mio €

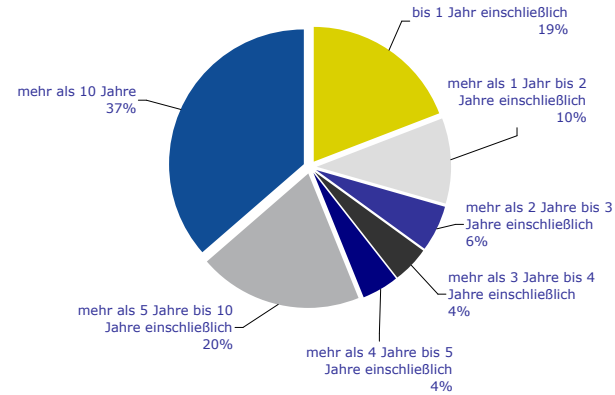
**LAUFZEITSTRUKTUR (RESTLAUFZEITEN) IN MIO. EURO**

	bis 1 Jahr einschließlich		mehr als 1 Jahr bis 2 Jahre einschließlich		mehr als 2 Jahre bis 3 Jahre einschließlich		mehr als 3 Jahre bis 4 Jahre einschließlich		mehr als 4 Jahre bis 5 Jahre einschließlich		mehr als 5 Jahre bis 10 Jahre einschließlich		mehr als 10 Jahre	
	31.03.2010	31.03.2009	31.03.2010	31.03.2009	31.03.2010	31.03.2009	31.03.2010	31.03.2009	31.03.2010	31.03.2009	31.03.2010	31.03.2009	31.03.2010	31.03.2009
Öffentlichen Pfandbriefe	4.309,71	6.921,80	3.773,34	3.702,60	2.746,57	1.998,20	1.538,96	1.607,40	2.815,30	1.545,90	8.058,88	7.124,50	12.485,66	13.067,70
Deckungsmasse	2.073,26	2.703,78	2.568,80	1.903,80	3.338,65	2.364,80	2.429,73	3.427,30	2.130,03	2.236,30	8.413,28	9.512,90	16.287,23	15.751,50

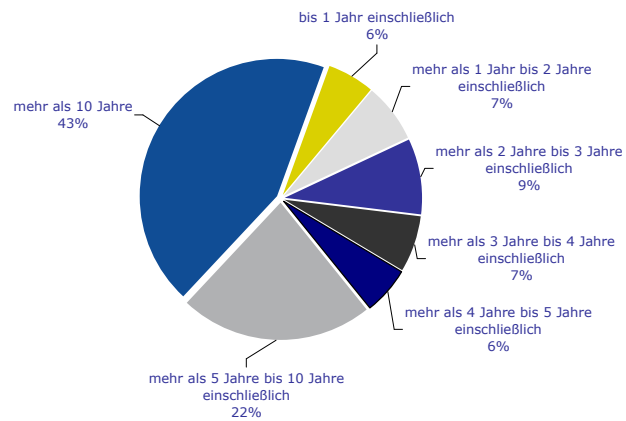
**Laufzeitstruktur Öffentlicher Pfandbriefe 31.03.2010**



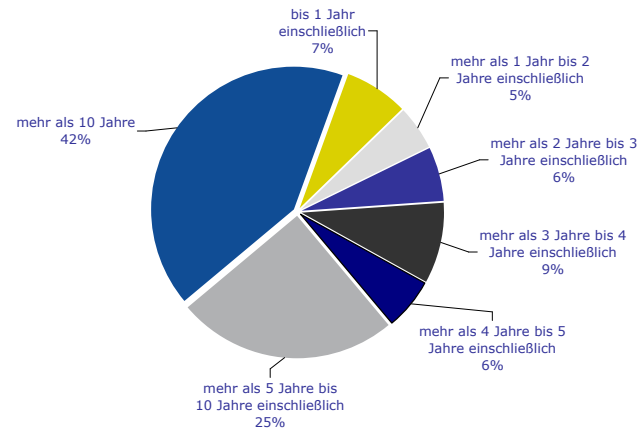
**Laufzeitstruktur Öffentlicher Pfandbriefe 31.03.2009**



**Laufzeitstruktur Deckungsstock 31.12.2009**



**Laufzeitstruktur Deckungsstock 31.03.2009**



## ZUR DECKUNG VON ÖFFENTLICHEN PFANDBRIEFEN VERWENDETE FORDERUNGEN IN MIO. EURO

	Staat		Regionale Gebietskörperschaften		Örtliche Gebietskörperschaften		Sonstige Schuldner	
	31.03.2009	31.03.2010	31.03.2009	31.03.2010	31.03.2009	31.03.2010	31.03.2009	31.03.2010
Belgien			45,00	368,06			175,00	
Bulgarien	5,00	5,00						
Dänemark		25,00					65,00	15,00
Deutschland	51,10	89,61	10.875,40	11.455,39	9.391,90	8.104,03	9.368,00	7.018,03
Finnland							20,00	45,00
Frankreich					12,70	6,70	867,90	411,81
Griechenland	848,00	637,00						
Intern. Inst.							389,60	366,66
Irland							50,00	30,00
Island								
Italien	502,50	1.065,01	7,80	1.421,15		47,38	176,10	340,90
Japan	481,00	500,66	5,00	5,00				
Kanada					53,40	52,43	35,00	35,00
Litauen	25,00	25,00						
Luxemburg							19,90	40,00
Niederlande							191,00	154,97
Norwegen							65,00	65,00
Österreich	75,20	75,23	1.005,50	1.723,33		10,00	876,80	123,25
Polen	270,00	270,00						
Portugal	25,00	25,00	275,00	275,00				34,00
Rumänien	40,00	40,00						
Schweden								
Schweiz			99,20	105,24			66,20	70,16
Slowenien	10,00	10,00						
Spanien		18,74		376,30	2,00	154,60	310,20	418,60
Tschechische Rep.	225,00	225,00						
Ungarn	270,30	274,27						
United Kingdom							205,00	270,00
USA			293,10	288,00	65,60	64,47	20,00	20,00
Zypern	40,00	40,00						

Auf die Deckungswerte der öffentlichen Pfandbriefe sind keine Leistungen mehr als 90 Tage rückständig.