

## Umlaufende Pfandbriefe und dafür verwendete Deckungswerte in Mio. €

### GESAMTBETRAG DER IM UMLAUF BEFINDLICHEN ÖFFENTLICHEN PFANDBRIEFE / DECKUNGSMASSE IN MIO. EURO

	Nominal		Barwert		Risikobarwert*	
	31.12.2009	31.12.2008	31.12.2009	31.12.2008	31.12.2009	31.12.2008
Öffentliche Pfandbriefe	34.570,53	36.724,10	36.253,75	37.730,10	33.962,61	34.797,60
Deckungsmasse	36.335,69	38.474,86	39.518,86	42.940,80	36.903,33	38.898,70
davon Derivate	0,0	0,0	0,0	0,0	0,0	0,0
<b>Überdeckung</b>	<b>1.765,2</b>	<b>1.750,8</b>	<b>3.265,1</b>	<b>5.210,7</b>	<b>2.940,7</b>	<b>4.101,1</b>

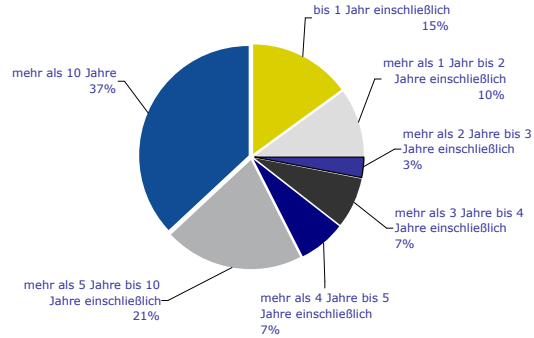
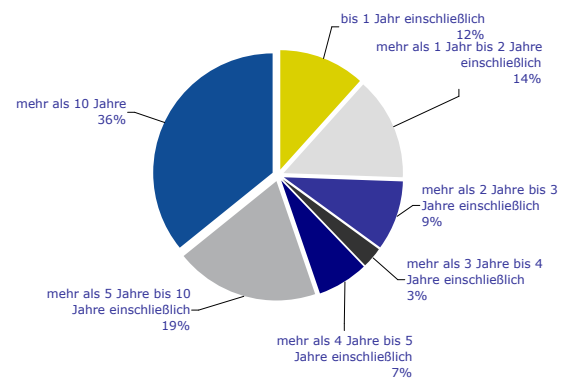
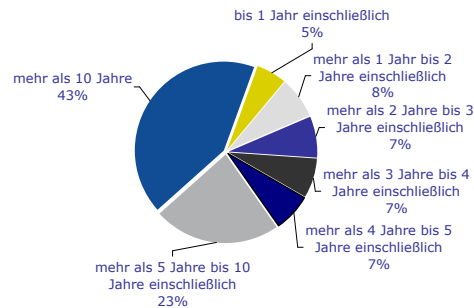
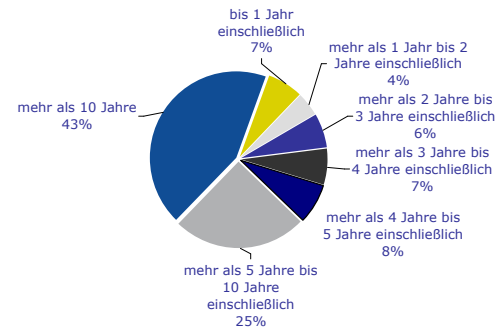
\*Risikobarwertberechnung erfolgt unter Verwendung des dynamischen Ansatzes  
Berechnung Überdeckung für Bar- und Risikobarwert incl. Zins- und Währungsstress

### GEAMTBETRAG DER DECKUNGSWERTE NACH §20 ABS. 2

31.12.2009:	2.924,1 Mio. €
31.12.2008:	2.778,1 Mio. €

**LAUFZEITSTRUKTUR (RESTLAUFZEITEN) IN MIO. EURO**

	bis 1 Jahr einschließlich		mehr als 1 Jahr bis 2 Jahre einschließlich		mehr als 2 Jahre bis 3 Jahre einschließlich		mehr als 3 Jahre bis 4 Jahre einschließlich		mehr als 4 Jahre bis 5 Jahre einschließlich		mehr als 5 Jahre bis 10 Jahre einschließlich		mehr als 10 Jahre	
	31.12.2009	31.12.2008	31.12.2009	31.12.2008	31.12.2009	31.12.2008	31.12.2009	31.12.2008	31.12.2009	31.12.2008	31.12.2009	31.12.2008	31.12.2009	31.12.2008
<b>Öffentlichen Pfandbriefe</b>	5.169,03	4.280,72	3.443,46	5.109,55	1.085,28	3.449,38	2.563,77	1.057,54	2.389,41	2.491,89	7.137,81	7.144,19	12.781,77	13.190,83
<b>Deckungsmasse</b>	1.995,78	2.583,44	2.773,11	1.644,62	2.651,71	2.490,62	2.634,64	2.582,60	2.513,08	2.917,70	8.392,89	9.548,20	15.374,48	16.707,68

**Laufzeitstruktur Öffentlicher Pfandbriefe 31.12.2009**

**Laufzeitstruktur Öffentlicher Pfandbriefe 31.12.2008**

**Laufzeitstruktur Deckungsstock 31.12.2009**

**Laufzeitstruktur Deckungsstock 31.12.2008**


## ZUR DECKUNG VON ÖFFENTLICHEN PFANDBRIEFEN VERWENDETE FORDERUNGEN IN MIO. EURO

	Staat		Regionale Gebietskörperschaften		Örtliche Gebietskörperschaften		Sonstige Schuldner	
	31.12.2008	31.12.2009	31.12.2008	31.12.2009	31.12.2008	31.12.2009	31.12.2008	31.12.2009
Belgien			45,00	369,89			175,00	
Bulgarien	5,00	5,00						
Dänemark							65,00	65,00
Deutschland	51,10	51,13	10.890,40	11.064,99	9.431,30	8.198,27	9.198,60	7.595,38
Finnland							20,00	45,00
Frankreich					12,70	6,70	868,30	411,14
Griechenland	848,00	637,00						
Intern. Inst.							405,30	302,09
Irland							50,00	30,00
Island								
Italien	1.150,90	97,58	7,80	1.426,75		47,38	125,80	337,53
Japan	497,60	472,46	5,00	5,00				
Kanada					50,80	49,31		35,00
Litauen	25,00	25,00						
Luxemburg							30,00	40,00
Niederlande							151,00	154,97
Norwegen							65,00	65,00
Österreich	75,20	75,23	999,40	1.004,01			875,70	975,09
Polen	270,00	270,00						
Portugal	125,00	25,00	275,00	275,00				34,00
Rumänien	40,00	40,00						
Schweden								35,00
Schweiz			100,90	101,14			67,30	67,42
Slowenien	10,00	10,00						
Spanien		18,74		270,50	2,00	74,00	310,20	386,50
Tschechische Rep.	225,00	225,00						
Ungarn	267,90	274,99						
Vereinigtes Königreich							255,00	245,00
USA			279,10	270,86	62,50	60,64	20,00	20,00
Zypern	40,00	40,00						

Auf die Deckungswerte der öffentlichen Pfandbriefe sind keine Leistungen mehr als 90 Tage rückständig.